

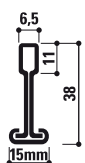


CHICAGO METALLIC™ T15 CLICK 2790

Chicago Metallic™ T15 Click 2790

- 15 mm konstrukcja z uniwersalnym profilem głównym i profilami poprzecznymi
- Równa wysokość wszystkich profili wynosząca 38 mm zapewnia większą nośność konstrukcji i ułatwia montaż akcesoriów
- Wytrzymała i stabilna konstrukcja, którą można wielokrotnie demontować/montować
- Pozwala na tworzenie sufitów o dyskretnych połączeniach pomiędzy płytami

PRZEKRÓJ

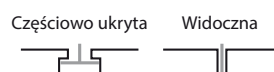


POŁĄCZENIE

Połączenie zatrzaskowe (typu klik), nakładkowe



KONSTRUKCJA



ASORTYMENT

Oznaczenie elementu	Nazwa elementu	Wysokość mm	Długość mm	Kolory	Ilość w opakowaniu			Ilość na palecie		
					szt.	m.b.	kg	Kartyony	kg	
Profil główny										
T15 MR CL&HK	Profil główny T15 Click / Hook	38	3600	001	15	54	17,1	50	856	
Profil poprzeczny										
T15 CT CLICK	Profil poprzeczny T15 Click	38	600	001	45	27	7,1	70	498	
T15 CT CLICK		38	1200	001	45	54	13,7	72	989	

KOLORYSTYKA



Biały 001
RAL 9003

W celu uzyskania informacji o kodach produktów w innych wariantach kolorystycznych prosimy o kontakt z Działem Obsługi Klienta. Użycie kodów RAL zapewnia najlepsze dopasowanie kolorystyczne. Rzeczywisty kolor konstrukcji może nieznacznie różnić się od koloru widocznego na zdjęciu.

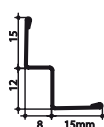
KĄTOWNIKI PRZYŚCIENNE

L24x24



Kątownik przyścienny prosty 24/24 3050 biały

W8x12



Kątownik przyścienny schodkowy 15x12x8x15 mm

W10x15 ALU



Kątownik przyścienny schodkowy Alu (Dostępny również kątownik przyścienny prosty)

AKCESORIA

HDC 4



Stalowy klips dociskowy do płyt o grubości 15-20 mm (krawędź A)

WSF



Podkładka przyścienna sprężysta FIXT

SH 50



Uchwyt bezpośredniego montażu, profil T Chicago Metallic™ H50 z gwoździem zabezpieczającym

QH HHT



Wieszak podwójny regulowany - Dostępny w 8 rozm.: 115 - 2080 mm

W celu zapoznania się z pełną ofertą kątowników przyściennych i akcesoriów prosimy o kontakt z Rockfon®.



ROZMIESZCZENIE OTWORÓW MONTAŻOWYCH I OTWORÓW DO MOCOWANIA WIESZAKÓW

Oznaczenie elementu	Nazwa elementu	Wysokość mm	Długość mm	Ilość otworów montażowych (slotów)	Rozstaw otworów montażowych (mm)
T15 MR CL&HK	Profil główny T15 Click / Hook	38	3600	36	 50 / 100 / 34 x 100 / 50
T15 CT CLICK	Profil poprzeczny T15 Click	38	600	1	 300 / 300
T15 CT CLICK		38	1200	3	 300 / 300 / 300 / 300

Specjalny rozstaw otworów montażowych na życzenie.

WŁAŚCIWOŚCI



Dopuszczalne obciążenie konstrukcji

Rozstaw profili głównych i odległość pomiędzy wieszakami	Wymiary modułowe (mm)	Dopuszczalne obciążenie konstrukcji (kg/m ²)		
		Przy całkowitym ugięciu		
		2,5 mm	3,3 mm	4,0 mm
1200	600 x 600	8,1	11,0	13,5
1200	1200 x 600	8,9	11,9	14,7



Reakcja na ogień

A1



Odporność na korozję

B



Środowisko

W pełni nadaje się do recyklingu

09.2017 | Wszystkie podane kody kolorów oparte są na systemie NCS – Naturalnym Systemie Barw[®], który jest własnością i może być wykorzystywany na licencji NCS Colour AB, Stockholm 2012 lub na systemieRAL. Rockfon zastrzega sobie prawo do zmian technicznych i produkcyjnych bez wcześniejszego powiadomienia. Rockfon nie odpowiada za błędy w druku.

ROCKFON

ul. Postępu 6
02-676 Warszawa
Polska
tel.: +48 22 843 38 10
+48 22 372 01 50
fax: +48 22 843 06 68

Dział Obsługi Klienta
tel.: +48 22 372 01 55
+48 22 372 01 66
www.rockfon.pl