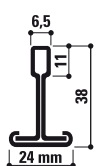


CHICAGO METALLIC™ T24 CLICK 2870

Chicago Metallic™ T24 Click 2870

- 24 mm konstrukcja z uniwersalnym profilem głównym i profilami poprzecznymi
- Profile poprzeczne o wysokości 30 mm do bardzo lekkich płyt
- Stabilna konstrukcja, którą można wielokrotnie demontować/montować
- Pozwala na tworzenie sufitów o ukrytej, częściowo ukrytej i widocznej konstrukcji

PRZEKRÓJ



POŁĄCZENIE

Połączenie zatrzaskowe (typu klik), nakładkowe



KONSTRUKCJA



ASORTYMENT

Oznaczenie elementu	Nazwa elementu	Wysokość mm	Długość mm	Kolory	Ilość w opakowaniu			Ilość na palecie		
					szt.	m.b.	kg	Kartony	kg	
Profil główny										
T24 MR CL&HK	Profil główny T24 Click / Hook	38	3600	001	15	54	19,5	70	1363	
Profil poprzeczny										
T24x30 CT CLICK	Profil poprzeczny T24 Click	30	600	001	75	45	11	70	772	
T24x30 CT CLICK		30	1200	001	50	60	14,8	72	1062	

KOLORYSTYKA

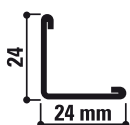


Biały 001
RAL 9003

W celu uzyskania informacji o kodach produktów w innych wariantach kolorystycznych prosimy o kontakt z Działem Obsługi Klienta. Użycie kodów RAL zapewnia najlepsze dopasowanie kolorystyczne. Rzeczywisty kolor konstrukcji może nieznacznie różnić się od koloru widocznego na zdjęciu.

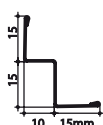
KĄTOWNIKI PRZYŚCIENNE

L24x24



Kątownik przyścienny prosty 24/24 3050 biały

W10x15



Kątownik przyścienny schodkowy 15x15x10x15 mm

AKCESORIA

WSF



Podkładka przyścienna sprężysta FIXT

SH 50




Uchwyt bezpośredniego montażu, profil T Chicago Metallic™ H50 z gwoździem zabezpieczającym

QH HHT

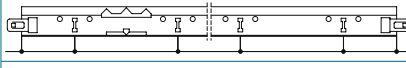
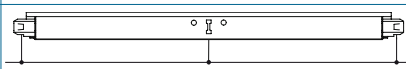
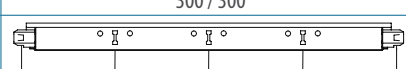


Wieszak podwójny regulowany - Dostępny w 8 rozm.: 115 - 2080 mm

W celu zapoznania się z pełną ofertą kątowników przyściennych i akcesoriów prosimy o kontakt z Rockfon®.



ROZMIESZCZENIE OTWORÓW MONTAŻOWYCH I OTWORÓW DO MOCOWANIA WIESZAKÓW

Oznaczenie elementu	Nazwa elementu	Wysokość mm	Długość mm	Ilość otworów montażowych (slotów)	Rozstaw otworów montażowych (mm)
T24 MR CL&HK	Profil główny T24 Click / Hook	38	3600	36	 50 / 100 / 34 x 100 / 50
T24x30 CT CLICK	Profil poprzeczny T24 Click	30	600	1	 300 / 300
T24x30 CT CLICK		30	1200	3	 300 / 300 / 300 / 300

WŁAŚCIWOŚCI



Dopuszczalne obciążenie konstrukcji

Rozstaw profili głównych i odległość pomiędzy wieszakami	Wymiary modułowe (mm)	Dopuszczalne obciążenie konstrukcji (kg/m ²)		
		Przy całkowitym ugięciu		
		2,5 mm	3,3 mm	4,0 mm
1200	600 x 600	6,5	8,8	10,8
1200	1200 x 600	7,2	9,8	12,0



Reakcja na ogień

A1



Odporność na korozję

B



Środowisko

W pełni nadaje się do recyklingu

09.2017 | Wszystkie podane kody kolorów oparte są na systemie NCS – Naturalnym Systemie Barw[®], który jest własnością i może być wykorzystywany na licencji NCS Colour AB, Stockholm 2012 lub na systemieRAL. Rockfon zastrzega sobie prawo do zmian technicznych i produkcyjnych bez wcześniejszego powiadomienia. Rockfon nie odpowiada za błędy w druku.

ROCKFON

ul. Postępu 6
02-676 Warszawa
Polska
tel.: +48 22 843 38 10
+48 22 372 01 50
fax: +48 22 843 06 68

Dział Obsługi Klienta
tel.: +48 22 372 01 55
+48 22 372 01 66
www.rockfon.pl